


Montageanvisning

skyddsräcke

Certifikat:
101701


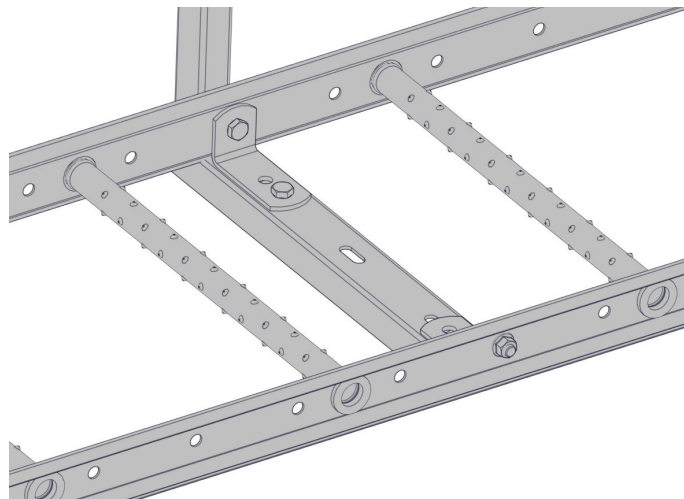


M-3532-2110



Montage direkt mot tätplåt.

Tätplåten monteras i förväg enligt gällande monteringsanvisning på taket. Montera därefter bryggståndaren med 2st M10 bultar och gummibrickor.

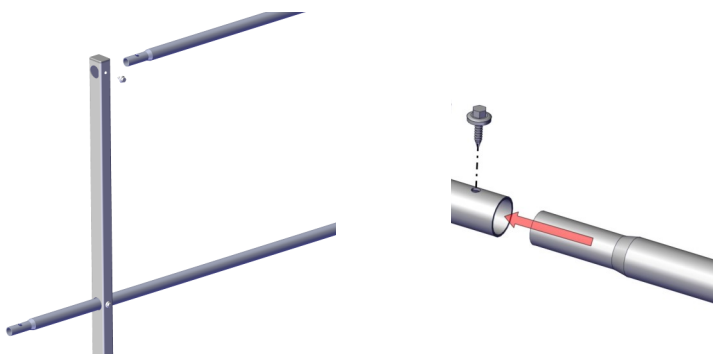


Montage till steg.


Bryggståndaren monteras till takstegen med 2 st fästvinklar 500090 och 4 st bult M10x20 + mutter.

Montage till brygga.

Bryggväggen monteras mot undersidan med 2st M10x20 bult + mutter. Stödstaget monteras med 1st M10x20 bult + mutter och självborrande skruv. **1 stag / sträcka.**



Skjut i räckerören i hålen och lås rören med självborrande staps i vardera hål. Räckerörerna skjuts i varandra och låses med 1 st självborrande skruv.



Avslutningsbygelns fästs med två stycken U-byglar och 4st M8 mutter mot räckerörerna.



Per Wikstrand AB
Dössjövägen 10
792 36 MORA

Telefon: 0250-289 80
Telefax: 0250-289 89

Hemsida: www.perwikstrand.se
E-post: info@perwikstrand.se