

Montageanvisning

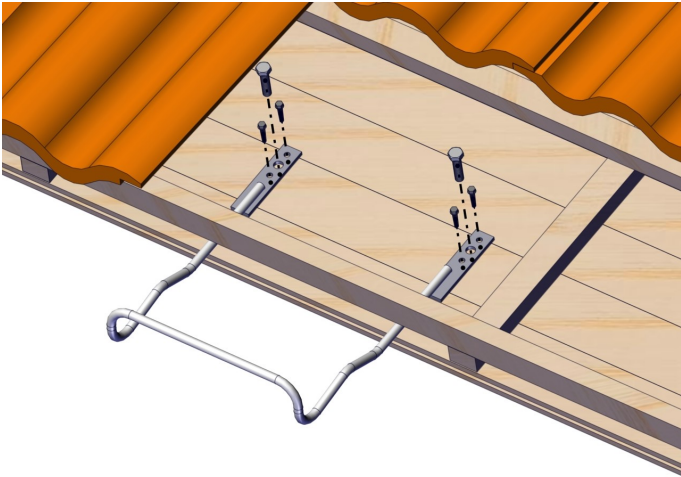
Glidskydd

Certifikat:
101701



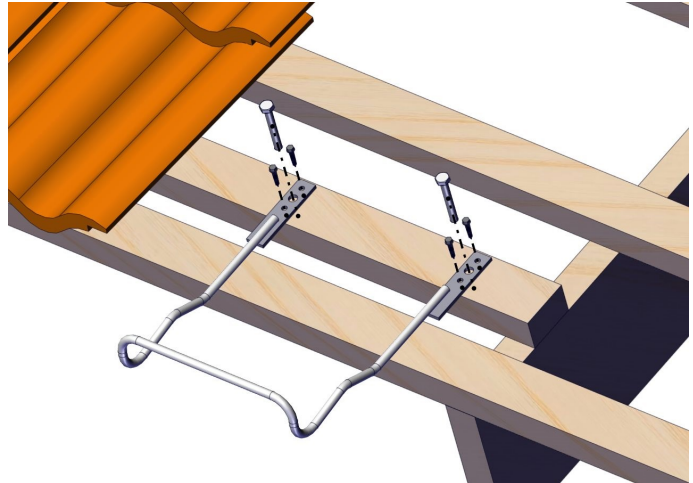
M-4046-1511

Råsponttak



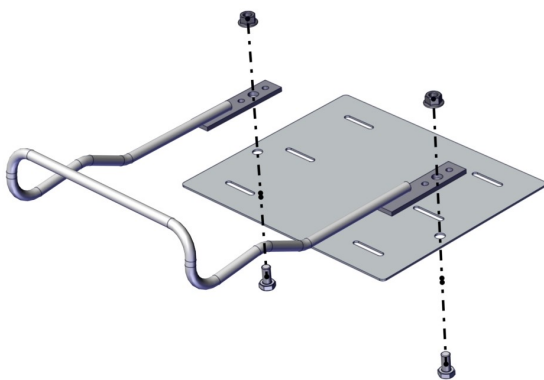
Montera glidskydd vid sidan om takstegen. In-fästes lämpligen med 4 st rostfria träskruvar i de fyra mindre hålen, eller med 2 st M10 skruv och mutter i de större hålen.

Lättundertak

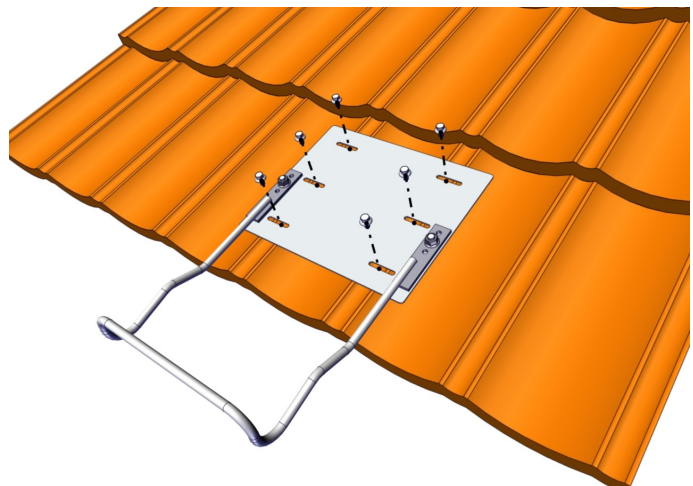


Montera glidskydd vid sidan om takstegen. In-fästes lämpligen med 4 st rostfria träskruvar i de fyra mindre hålen, eller med 2 st M10 skruv och mutter i de större hålen.

Plåttak



Skruva fast glidskyddet till infästningsplåten med 2 st M10 skruv och mutter.



Montera infästningsplåten med 6 st självgängande skruv $\text{\O}6,3$ mm.



Per Wikstrand AB
Dössjövägen 10
792 36 MORA

Telefon: 0250-289 80
Telefax: 0250-289 89

Hemsida: www.perwikstrand.se
E-post: info@perwikstrand.se