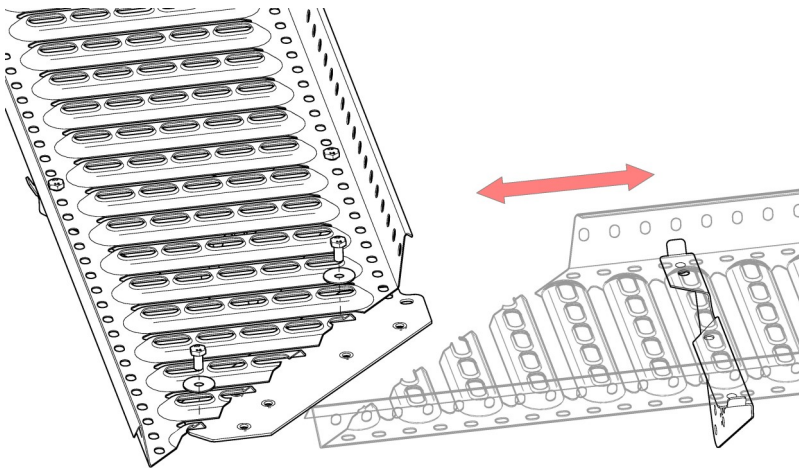


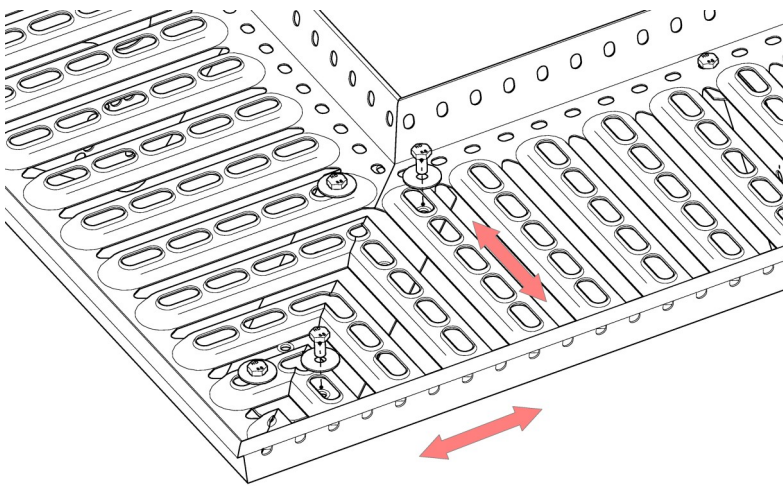
Hörnbeslag takbrygga



Montering

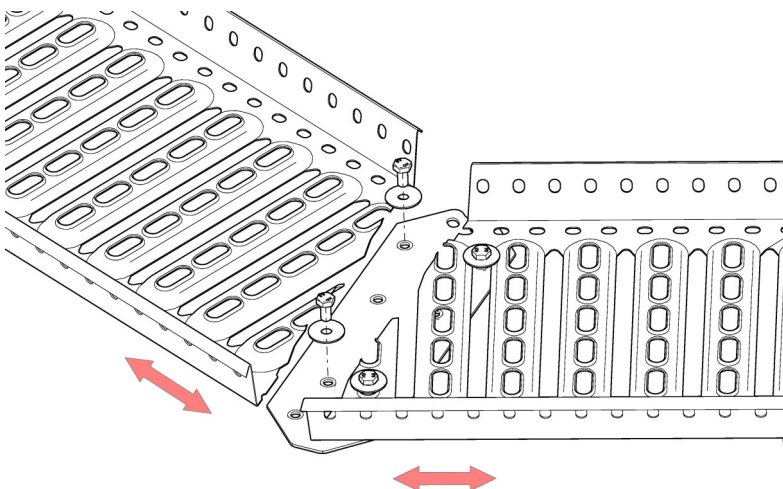
Tillpassa takbryggorna (kapas på plats).
Montera profildurkar med skarvplåt.

**OBS! Max 300 mm överhäng. Insi-
da brygga från sista fästet, minst 2 st bryggfäs-
ten per profildurk.**



Passa in profildurkarna

Montera ihop profildurkarna med skarvplå-
ten och 4 st bult M10x20 + bricka. Fungerar
både på 90° och 45° vinklade profildurkar.



Passa in profildurkarna

Montera ihop profildurkarna med skarvplå-
ten och 4 st bult M10x20 + bricka. Fungerar
både på 90° och 45° vinklade profildurkar.

