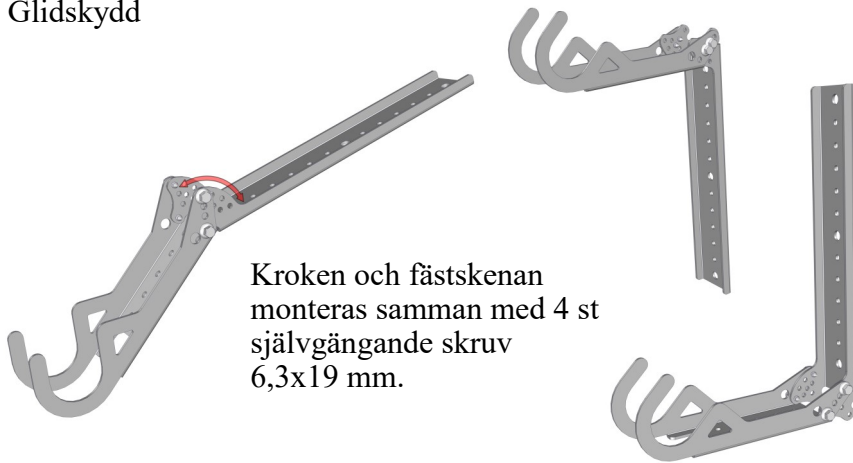


Montageanvisning

M-4049-1705

Glidskydd



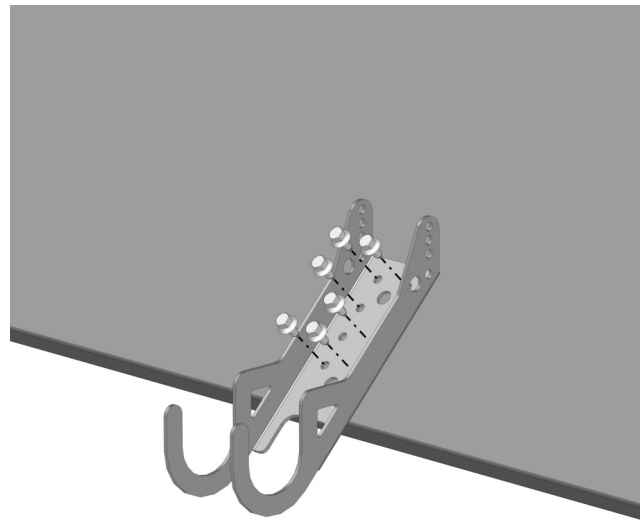



Kroken och fästskenan
monteras samman med 4 st
självgängande skruv
6,3x19 mm.



Kroken monteras med bult M8x30 till
stegen. Vid önskad vinkel låses kroken
med 1 st självborrande skruv 5,5x22 mm.

Glidskydden kan monteras på flera olika sätt. Med fördel monterat på någon av våra infästningar (infästningarna monteras enligt tillhörande monteringsanvisning). Glidskyddet justeras in så det passar mot eventuell hänggränna och så stegen kan krokas utan störning. Glidskyddet kan även monteras på vägg och i takstege.



Per Wikstrand AB
Dössjövägen 10
792 36 MORA

Telefon: 0250-289 80
Telefax: 0250-289 89

Hemsida: www.perwikstrand.se
E-post: info@perwikstrand.se