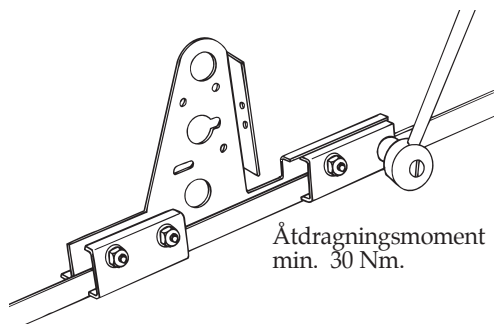


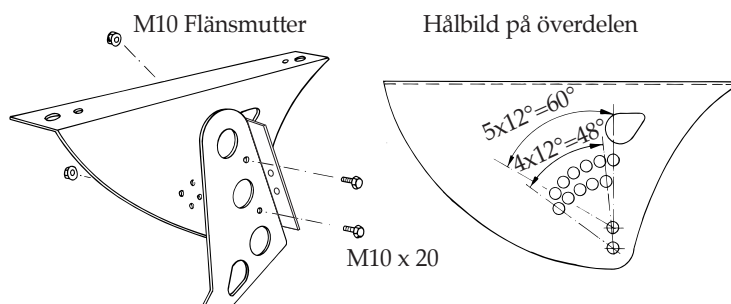
# Montageanvisning

M-6512-1206

Falsfäste för Gasell Classic

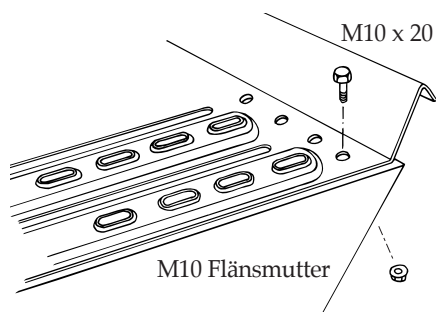


1. Montera falsfästet mot ståndfalsen på takplåten. Max avstånd mellan konsolerna c/c 950 mm.

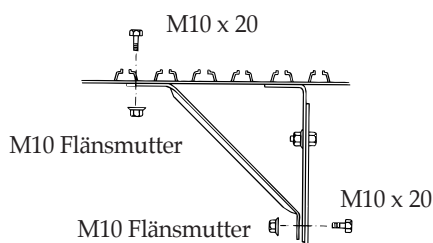


2. Bryggställarens överdel justeras vågrätt och låses med skruvförband. Hålbilden på överdelen täcker in alla förekommande taklutningar.

## Profildurksbrygga

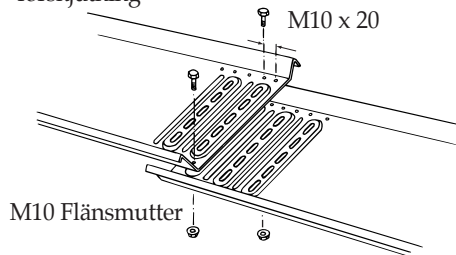


3. Profildurksbryggan fästes med skruv mot bryggfästets överdel. OBS! Max överhäng 300 mm.

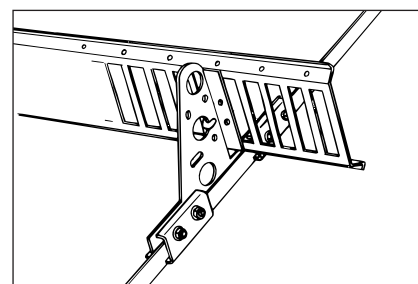


4. Takbryggan stagas med minst 1 stag per bryggsträcka.

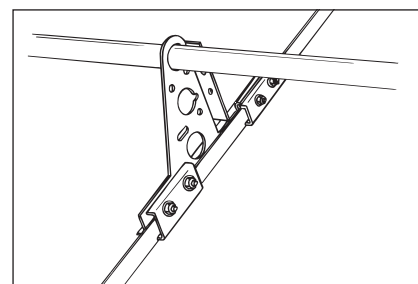
OBS! Skruvarna placeras med ett håls förskjutning



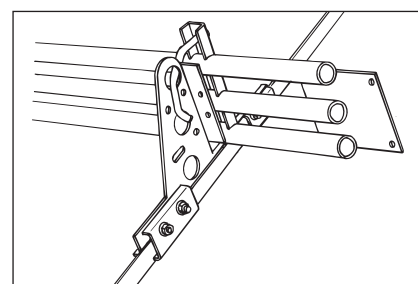
5. Profildurksbryggorna skarvas med skruvförband. Minst 2 fästen på vardera sidan om skarv.



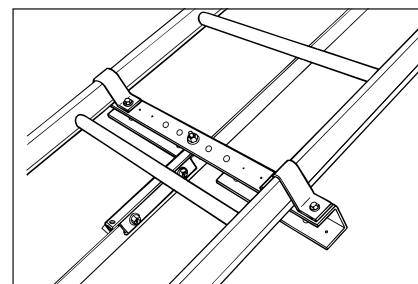
Snörasskydd i profildurk



Nock- & takfotsräcke



Snörasskydd



Takstege